







# Kopfteil 3-Monats-Wandkalender




Abbildungen sind nicht maßstabsgetreu!


 **Lochbohrung**  
Die Lochbohrung zum Aufhängen hat einen Durchmesser von 4 mm. Sie sitzt in der Breite mittig und 8 mm vom oberen Rand (Endformat) bis zur Lochmitte entfernt.


 **Datenformat** (inkl. 3 mm Anschnitt)  
In diesem Format muss Ihre Druckdatei angelegt sein. Das Datenformat besteht aus Endformat zzgl. 3 mm Anschnitt. Randabfallende Objekte müssen hier hineinragen.


 **Endformat**  
Nach dem Druck wird das Produkt auf Endformat geschnitten. In diesem Format wird das Produkt an Sie geliefert.


 **Sicherheitsabstand** (min. 5 mm vom Seitenrand)  
Texte und wichtige Elemente mit einem Sicherheitsabstand von min. 5mm von Seitenrändern platzieren.

## Allgemeine Informationen


 **Anschnitt**  
Berücksichtigen Sie beim Anlegen Ihrer Daten im offenen Endformat eine Beschnittzugabe von 3 mm an allen Seitenrändern.

 **Farbmodus**  
Wir drucken im CMYK-Farbmodus. RGB-Daten können von uns in den CMYK-Farbmodus konvertiert werden. Beachten Sie, dass es bei der Konvertierung zu Farbverschiebungen kommen kann.

 **Originalgröße**  
Druckdaten müssen im selben Format angelegt sein wie das in der Bestellung angegebene Format. Achtung: Anschnitt nicht vergessen!

 **Bilder**  
Achten Sie auf eine ausreichende Auflösung der Bilder und Fotos, da es sonst zu einer pixeligen Darstellung kommen kann. Die optimale Auflösung beträgt 300 dpi.

 **Schriften**  
Schriften müssen grundsätzlich eingebettet oder in Pfade umgewandelt werden.

 **Dateiformat**  
Wir akzeptieren ausschließlich Druckdaten die im PDF Format abgespeichert sind. (Ausgenommen Adresstabellen)

**Ausführlichere Informationen finden Sie in unseren [Datenanforderungen](#).**

Sie benötigen Hilfe?  
Wir unterstützen Sie gerne: **0551 499 700**